

Ein Marshallplan für Europa

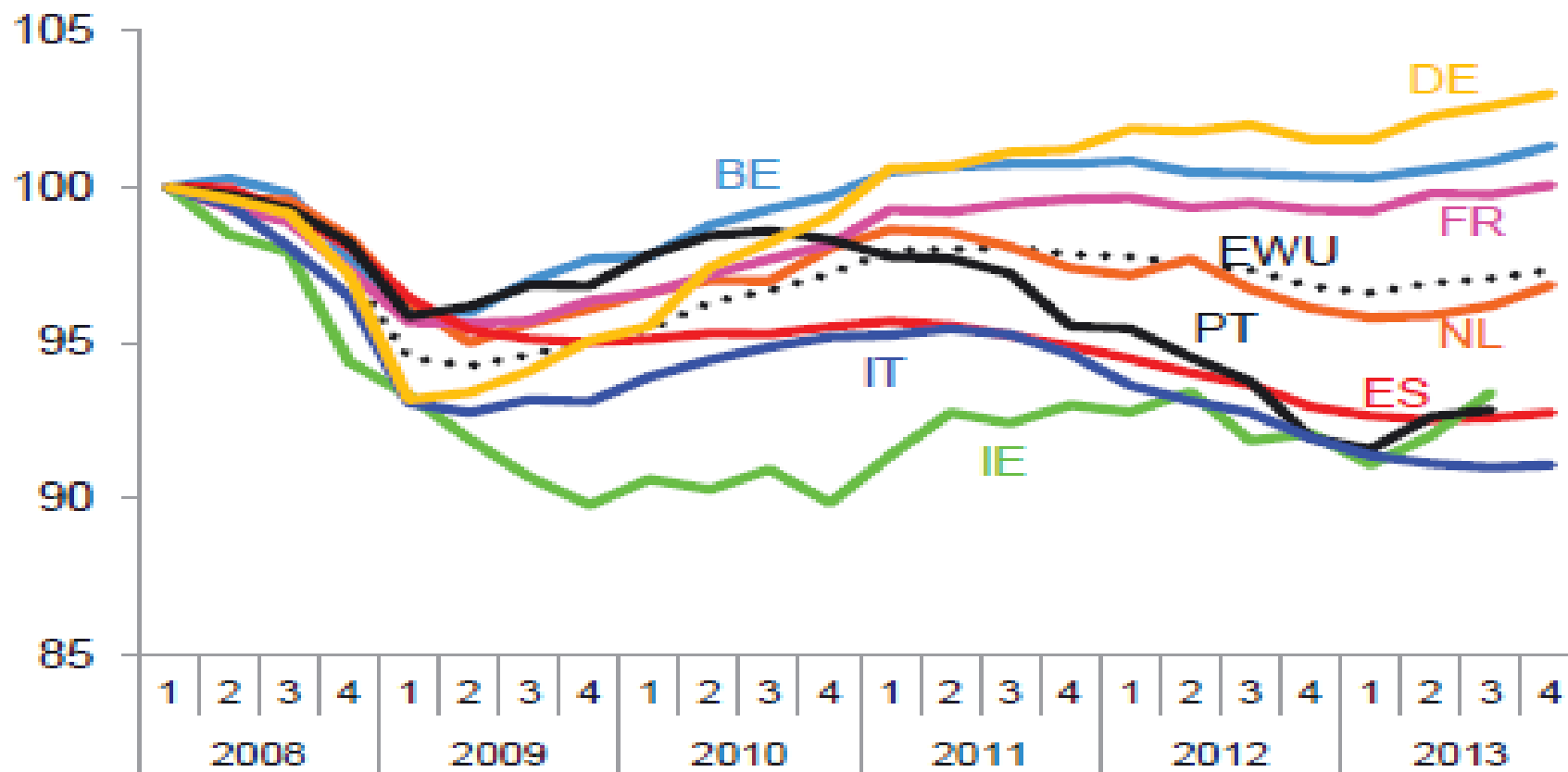
Dr. Dierk Hirschel
Ver.di

Europa in der Krise

Euroland in der Rezession

Entwicklung des Bruttoinlandsprodukts 2008 bis 2013

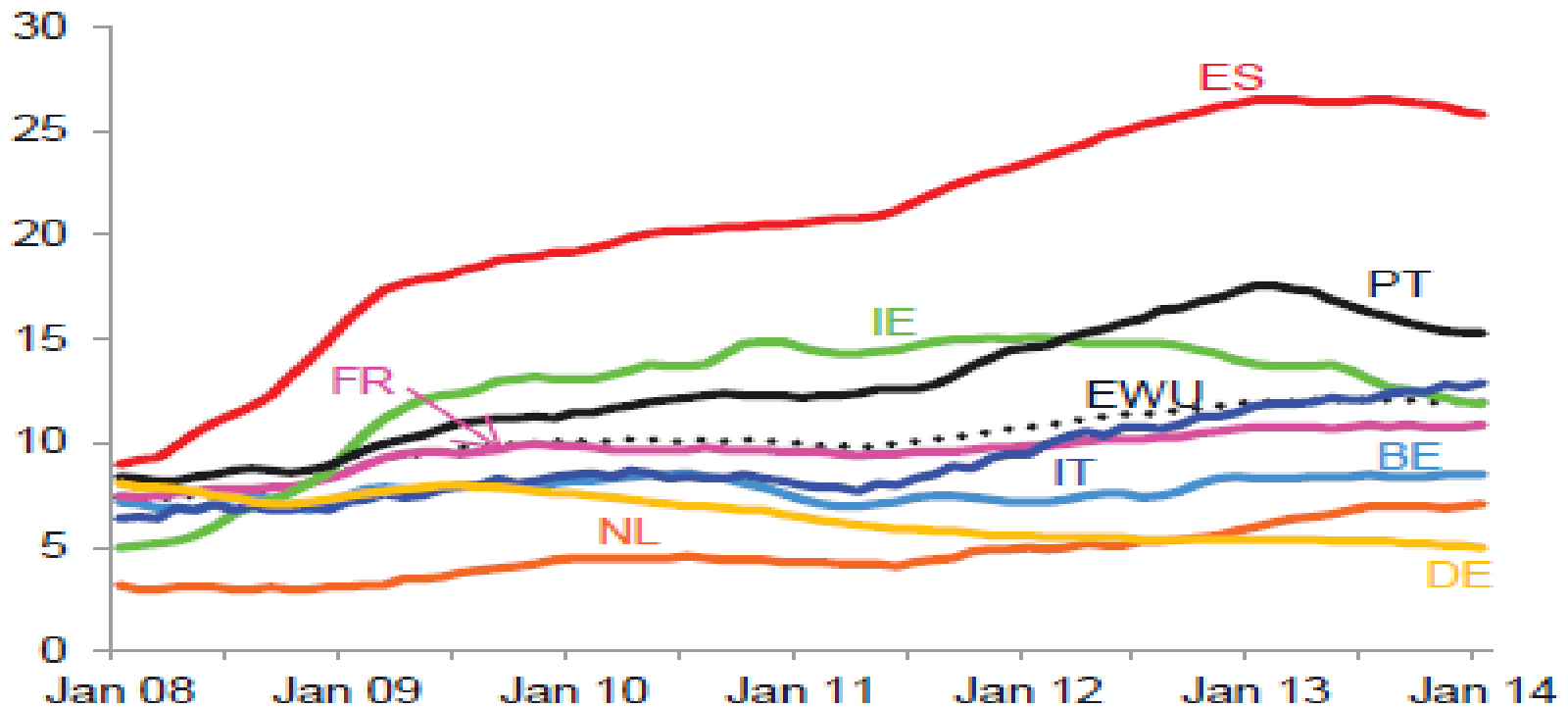
1.Q 2008 = 100



Europa ohne Arbeit

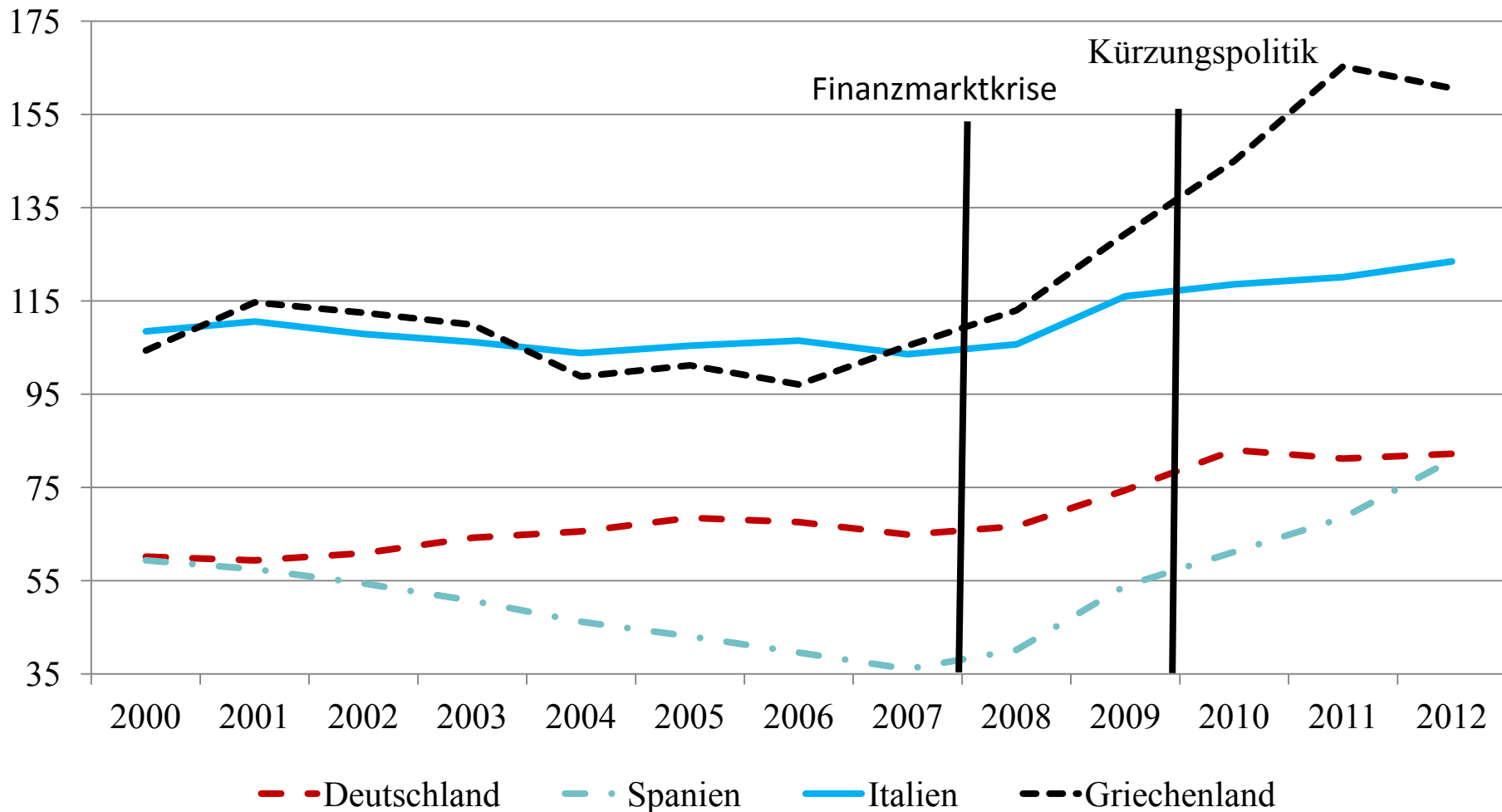
Entwicklung der Arbeitslosenquote 2008 bis 2013

1.Q 2008 = 100



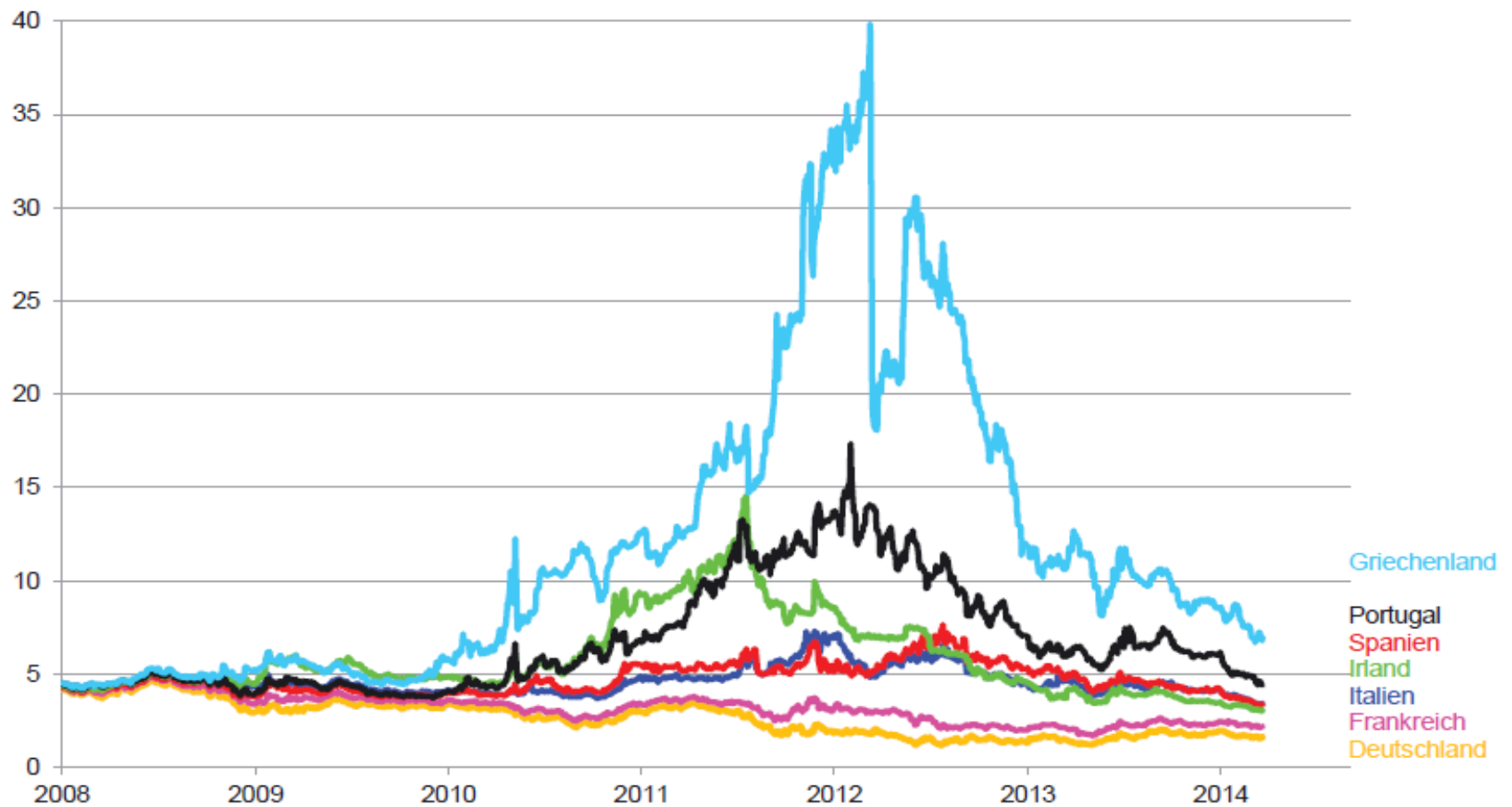
Schulden steigen trotz Sparpolitik

Anteil der Staatsverschuldung am BIP in % (Staatsverschuldungsquote)



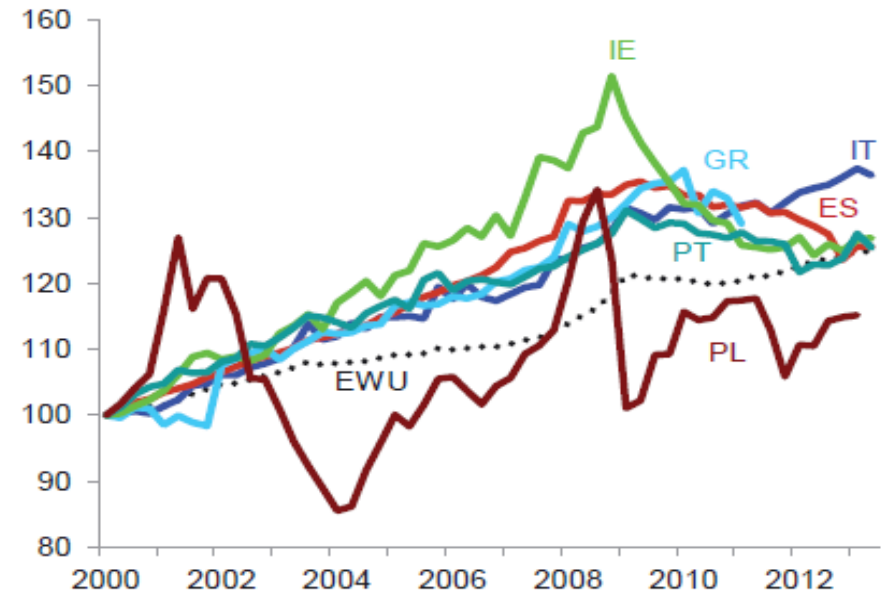
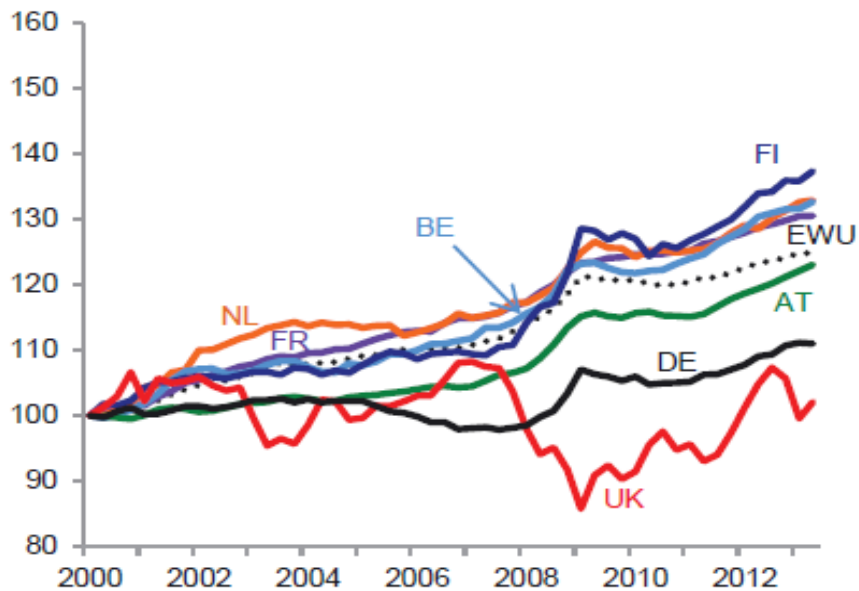
Draghi rettet den Euro

Renditen zehnjähriger Staatsanleihen



Wettbewerbsfähigkeit im Euroraum

2000q1=100



¹ Die Berechnung der Lohnstückkosten (auf Personenbasis) erfolgte für alle Länder in Euro.

² Wirtschaftszweige B bis N (NACE Rev. 2); B bis F: Produzierendes Gewerbe; G bis N: Marktbestimmte Dienstleistungen.

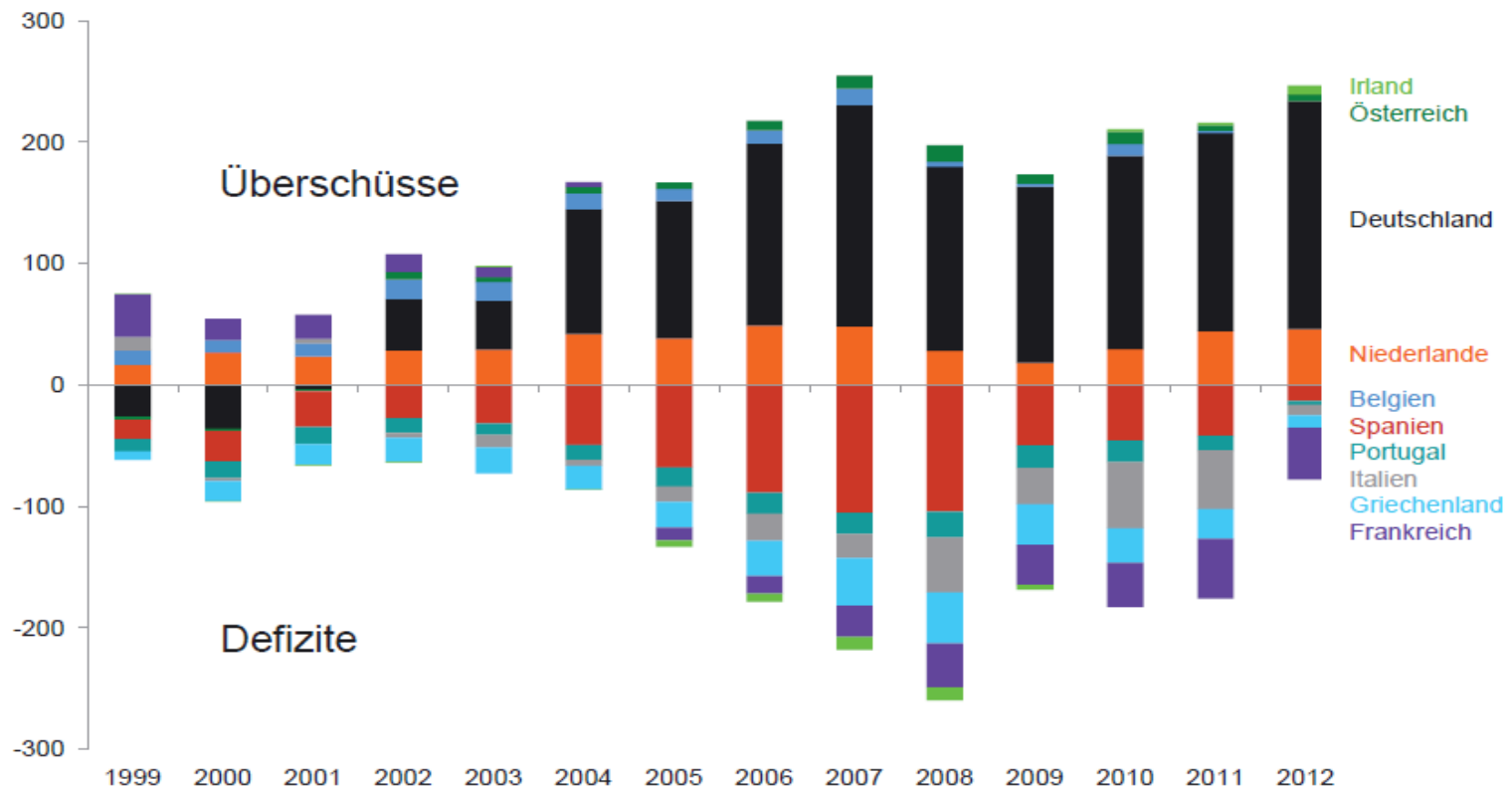
AT = Österreich, BE = Belgien, DE = Deutschland, ES = Spanien, EWU = Europäische Währungsunion, FI = Finnland, FR = Frankreich, GR = Griechenland, IE = Irland, IT = Italien, NL = Niederlande, PL = Polen, PT = Portugal, UK = Vereinigtes Königreich.

Quellen: Macrobond (Eurostat); Berechnungen des IMK (Datenstand 08.10.2013).

Ungleichgewichte

Leistungsbilanzsalden der Länder im Euroraum

in Mrd. EUR



Der Weg aus der Krise

Warum ein Marshallplan?

- **Bekämpfung der Massenarbeitslosigkeit in Europa**
26 Millionen Arbeitslose in Europa.
- **Stärkung öffentlicher und privater Nachfrage.**
Europa hat kein Wettbewerbs- sondern ein Nachfrageproblem. Die Einkommen der privaten und öffentlichen Haushalte müssen stabilisiert werden.
- **Klimaschutz**
Weniger CO₂-Emissionen, Energiewende in Südeuropa.

Der Marshallplan

- Europäischer Zukunftsfonds finanziert Investitionen in öffentliche Infrastruktur & fördert private Investitionen in Zukunftssektoren
- 260 Mrd. Euro jährlich nimmt der Fonds durch Ausgabe einer verzinslichen Anleihe ein: So bekommen private Sparer eine sichere Anlagemöglichkeit
- Finanzierung des Grundkapitals für den Fonds über einmalige Vermögensabgabe
- Das schafft 3% pro Jahr zusätzliches Wachstum
- 9-11 Mio. reguläre Vollzeitstellen können entstehen

Investitionsfelder

▪ Energiewende	150 Mrd. Euro
▪ Verkehrsinfrastruktur	10 Mrd. Euro
▪ Breitbandnetze	10 Mrd. Euro
▪ Industrielle Modernisierung	30 Mrd. Euro
▪ Öffentliche und private Dienstleistungen	20 Mrd. Euro
▪ Ausbildung und Bildung	30 Mrd. Euro
▪ Altersgerechte Infrastrukturen und Wohnen	7 Mrd. Euro
▪ Bewirtschaftung knapper Wasserressourcen	3 Mrd. Euro

Insgesamt

260 Mrd. Euro

Finanzierung

- 27.000 Mrd. Euro Geldvermögen in Westeuropa. Anleger suchen sichere und rentable Wertanlagen.
- Europäischer Zukunftsfonds emittiert New Deal Anleihen.
- Zinsverpflichtungen werden durch Einnahmen aus der Finanztransaktionssteuer finanziert (75 bis 100 Mrd. Euro).
- Europäischer Zukunftsfonds braucht Eigenkapital. Das Eigenkapital soll durch eine europäische Vermögensabgabe aufgebracht werden. Drei Prozent auf alle Vermögen über 500.000 Euro. Insgesamt sollen 200 bis 250 Mrd. Euro mobilisiert werden.

